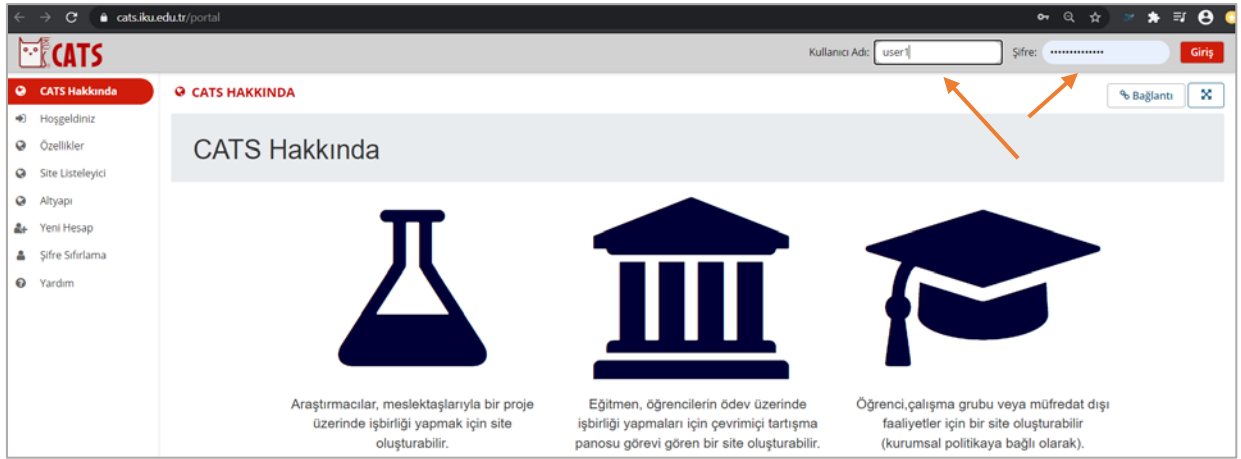


T.C. İSTANBUL KÜLTÜR ÜNİVERSİTESİ
LİSANSÜSTÜ EĞİTİM ENSTİTÜSÜ TARAFINDAN İKÜ-CATS PLATFORMUNDA GERÇEKLEŞTİRİLECEK
OLAN ÇEVİRİMİÇİ BİLİM SINAVLARI VE MÜLAKAT DEĞERLENDİRMELERİNE KATILMAK İÇİN
İZLENMESİ GEREKEN PROSEDÜR

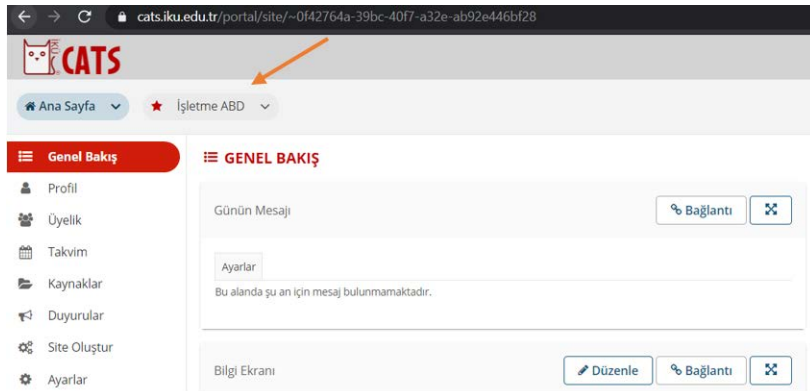
Çevrimiçi **Bilim Sınavları** ve **Mülakat Değerlendirmeleri** Üniversitemizin İKÜ-CATS platformu üzerinden gerçekleştirilecektir. Bu değerlendirmelere katılabilmek için izlenmesi gereken prosedür aşağıdaki şekilde olacaktır.

1. İKÜ-CATS platformuna <https://cats.iku.edu.tr> adresli sayfadan kullanıcı adı ve şifreniz ile giriş yapınız.
(Yüksek Lisans ve Doktora programlarımıza başvuran öğrenci adaylarımız, başvuru sırasında gönderilen **öğrenci numarası** ve **şifreleri** ile CATS platformuna giriş yapacaklardır.)

Kullanıcı Adı: Öğrenci Numarası (Örneğin 2000001111)
Şifre :*****



2. Platforma giriş yaptıktan sonra sayfanın üst kısmında başvurduğunuz lisansüstü programın bağlı olduğu Anabilim/Anasanat Dalının (ABD/ASD) isminin yazdığı sekme görülecektir (Örneğin **İşletme ABD**). Bu sekme tıklayınız.



Başvurduğunuz Anabilim/Anasanat Dalının sekmesine giriş yaptıktan sonra:

A- Bilim Sınavına **Kısa Sınav ve Testler** Aracıyla Katılmak için:

İlgili Anabilim/Anasanat Dalı tarafından size yapılan duyuruda süreli bir sınav alacağınız belirtildiyse;

- 1- Sayfanın sol tarafında **Kısa Sınav ve Testler** aracına tıklayarak sınav alanına gidiniz. Sınav erişim zamanınız geldiğinde **Bir sınav seç** başlığı altında girmeniz gereken sınavın adını link şeklinde görüntüleyebilirsiniz. Başvurduğunuz programın sınavına tıklayarak sınav giriş yapınız.

The screenshot shows the CATS portal interface. The main content area is titled 'Sınavlar' and features a section 'Bir sınav seç.' with the instruction 'Aşağıda listelenmiş sınavlara şu anda başlayabilirsiniz. Başlamak için sınav başlığına tıklayın.' Below this, there is a link 'Sayfa başına menü_değerlendirmelerini_göster'. A table lists exams with a 'Başlık' column. One exam is listed: 'İşletme Tezli Yüksek Lisans - Sınav'. The left sidebar has a menu with 'Kısa Sınav ve Testler' highlighted. The top navigation bar shows 'Ana Sayfa', 'LEE - SANAL OFİS', and 'İşletme ABD'.

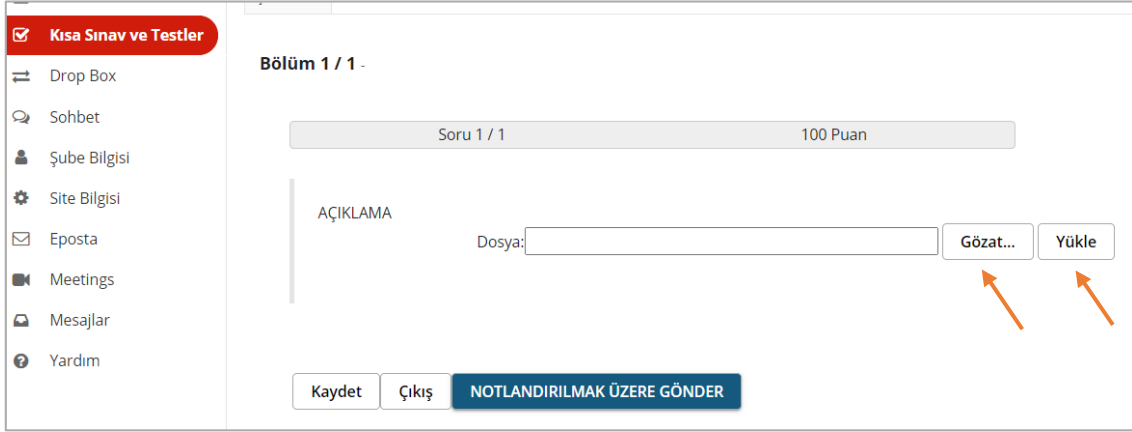
3. "SINAVA BAŞLA"ya tıkladıktan sonra soruları cevaplamaya başlayabilirsiniz.

The screenshot shows the CATS portal interface. The main content area is titled 'Sınava Başla' and features the heading 'İşletme Tezli Yüksek Lisans - Sınav' // İşletme ABD. Below this, there is a blue box with information: 'Bu sınav için tarih kısıtlaması bulunmamaktadır. Süre sınırlaması yoktur. Bu sınavı sınırsız sayıda yapabilirsiniz. Çoklu gönderim izni olduğu takdirde önceki denemelerin cevapları, sonraki denemelerden belirlenen değeri değiştirmez baz alınarak belirlenecektir.' Below the blue box, there are two buttons: 'SINAVA BAŞLA' and 'İptal'. The left sidebar has a menu with 'Kısa Sınav ve Testler' highlighted. The top navigation bar shows 'Ana Sayfa', 'LEE - SANAL OFİS', and 'İşletme ABD'.

4. Her sorunun sonunda, cevaplarınızın kaydolması için “Kaydet” butonuna tıklayınız. Ardından, bir sonraki soruya geçiniz ve bunu her soru sonunda uygulayınız. Cevapladığınız son sorunun ardından “NOTLANDIRILMAK ÜZERE GÖNDER” e tıklayarak sınavınızı tamamlayınız. Aksi takdirde cevaplarınız kaydedilmeyecek ve notlandırılmayacaktır.



5. **Dosya Yükleme** tipindeki sorular için hazırladığınız cevap dosyasını “Gözet” yardımı ile seçerek “Yükle” ye tıklayarak sisteme yükledikten sonra bir sonraki soruya “Kaydet” butonuna tıklayarak geçiniz. Cevapladığınız son sorunun ardından “NOTLANDIRILMAK ÜZERE GÖNDER” e tıklayarak sınavınızı tamamlayınız. Aksi takdirde cevaplarınız kaydedilmeyecek ve notlandırılmayacaktır.



B- Bilim Sınavına **Ödevler** Aracıyla Katılmak için:

İlgili Anabilim/Anasanat Dalı tarafından size yapılan duyuruda süreli bir ödev alacağınız belirtildiyse;

Giriş yaptığınız sayfa aşağıdaki şekilde görüntülenecektir. İlgili **Anabilim/Anasanat Dalı** tarafından size yapılan duyuruda süreli bir ödev alacağınız belirtildiyse;

- 1- Sayfanın sol tarafında **Ödevler** aracına tıklayarak ödev alanına gidiniz. Yapmanız istenen ödevde tıklayarak ödev-sınava giriş yapınız.

cats.iku.edu.tr/portal/site/019c5f77-e727-414f-bd0a-36d2e5e99d0f/tool/3d5c1d34-5713-46e6-8255-26f748591017?panel=Main

CATS

Ana Sayfa LEE - SANAL OFİS İşletme ABD

Genel Bakış Duyurular Kaynaklar **Ödevler** Kısa Sınav ve Testler Sohbet Site Bilgisi Meetings Mesajlar Yardım

ÖDEVLER

Ödevler

Üzerinde çalışmak, inceleme veya düzenleme yapmak için bir ödev seçin.

Ödev Başlığı	Ödev Durumu	Başlangıç Tarihi	Bitiş Tarihi
ödev-1	Başlamadı	20.Oca.2021 17:10	27.Oca.2021 17:10

- 2- Ödev olarak yükleyeceğiniz dosyayı sisteme yükleyerek veya isteniyorsa text alanına yazarak ödevi gönderiniz.

Teslim

Ödev Metni

Bu ödevi aşağıdaki boş metin kutusuna veya ekte dosya halinde teslim edebilirsiniz. Ödevinizi yazmak için aşağıdaki metin kutusunu kullanabilir, gerekli çalışmanızın kaybolmaması için düzenli olarak kaydetmeyi unutmayın.

Kelime: 0, Karakter (HTML dahil): 0/1000000

Dosya ekleri

Henüz bir dosya eki yok

Bilgisayardan bir dosya seçin Dosya Seç Dosya seçilmedi Anasayfadan veya Siteden dosya seçin

GÖNDER Önizleme Taslağı Kaydet İptal

Ödevinizi kaydetmeyi veya teslim etmeyi unutmayın!

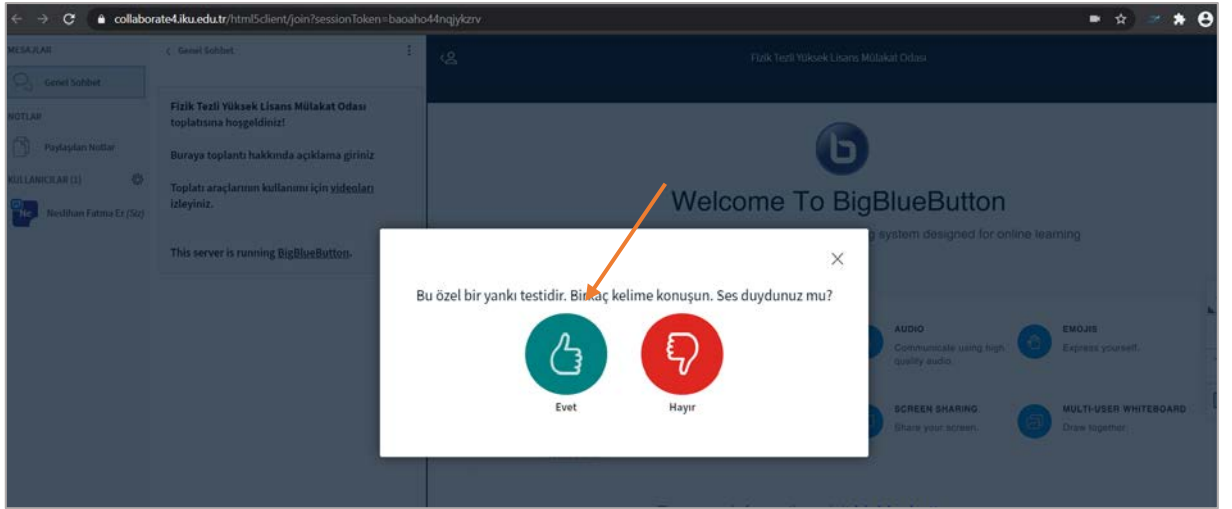
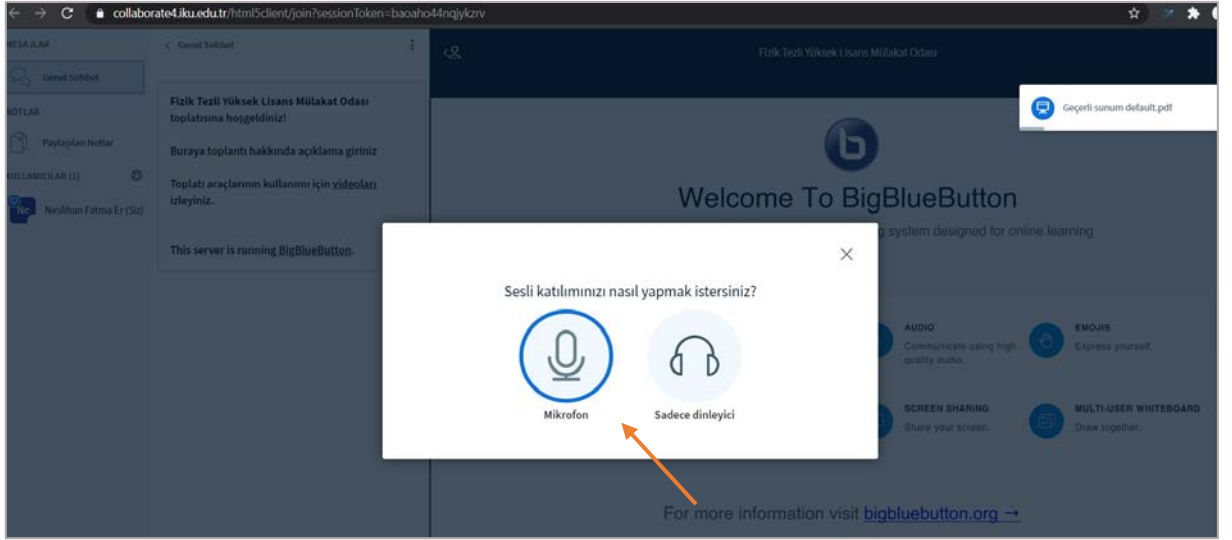
C. Mülakata **Meetings** Aracıyla Katılmak için:

Giriş yaptığınız sayfa aşağıdaki şekilde görüntülenecektir. İlgili **Anabilim/Anasanat** Dalı tarafından size yapılan duyuruda ilan edilen tarih ve saatte çevrimiçi mülakata katılmak için;

- 1- Sayfanın sol tarafında **Meetings** aracına tıklayarak ilgili alana gidiniz. Başvurduğunuz programın Mülakat Odasının adına tıklayarak mülakat odasına aşağıdaki adımları takip ederek giriş yapınız.

The screenshot shows the CATS portal interface. The top navigation bar includes 'Ana Sayfa', 'LEE - SANAL OFİS', and 'İşletme ABD'. The left sidebar contains various menu items, with 'Meetings' highlighted in red. The main content area is titled 'MEETINGS' and has tabs for 'Toplantılar', 'Kayıtlar', and 'İzinler'. A 'Toplantı Oluştur' button is visible. Below, a table lists meetings with columns for 'Toplantılar', 'Durum', 'Başlangıç Tarihi', and 'Bitiş Tarihi'. The first entry is 'İşletme - Uzaktan Öğretim Tezsiz Yüksek Lisans MÜLAKAT ODASI' with the status 'Aktif'. An orange arrow points to the meeting title, and another points to the 'Meetings' menu item in the sidebar.

The screenshot shows the 'Toplantı Detayları' (Meeting Details) page. The top navigation bar is the same as in the previous screenshot. The left sidebar is also the same, with 'Meetings' highlighted. The main content area shows the details for the meeting 'İşletme - Uzaktan Öğretim Tezsiz Yüksek Lisans MÜLAKAT ODASI'. The details include: 'Başlık: İşletme - Uzaktan Öğretim Tezsiz Yüksek Lisans MÜLAKAT ODASI', 'Açıklama: Buraya toplantı hakkında açıklama giriniz', 'Durum: Aktif (Toplantıya Katıl)', 'Bağlı Kullanıcılar: 0', and 'Kayıtlar: (0 kayıt)'. An orange arrow points to the 'Toplantıya Katıl' button.



Başvuru yaptığınız **Anabilim/Anasanat** Dalı'nın duyuruları ve bilgilendirmeleri doğrultusunda ilan edilen tarih ve saatlerde çevrimiçi Mülakat ve Bilim Sınavına katılmak için izlemeniz gereken prosedürler yukarıda açıklandığı şekilde olacaktır.

ÖNEMLİ NOT: Sınavlara zamanında katılıp yukarıda belirtilen tüm adımlarla birlikte değerlendirme prosedürleriyle ilgili yapılan tüm açıklama ve duyuruları takip etmek öğrencilerimizin sorumluluğundadır.